

Specyfikacja systemu magazynowego dla Rozdzielni Centralnej wraz z rysunkami zakładanego wykorzystania przestrzeni magazynowej.

1. Oszczędność powierzchni magazynowej – Zamawiający informuje, że z uwagi na ograniczoną powierzchnię na hali preferuje rozwiązania zabudowy systemów magazynowych w sposób tzw. „idąc w górę” tj. wykorzystując max. wysokości hali, przy jednoczesnym przestrzeganiu zasad BHP.
2. Kompatybilność składowania względem specyfikacji materiałów, części oraz podzespołów, przy szczególnym uwzględnieniu:
 - Gabarytów i nośności – tj. dopasowania półek do składowanych elementów, detali;

Gabaryty	Rozdzielnia Centralna
Wymiary półek	---
Nośność półki	500kg do 2 mb. długości; 700kg powyżej
Ilość detali w obrocie	2000
Obecnie używana powierzchnia „półek” w m ²	170
Powierzchnia magazynowa „na podłodze” w m ²	15
O ile procent należy zwiększyć powierzchnie składowania?	około 100%
Powierzchnia całkowita magazynów w m ²	około 340
Ilość pobrań i wydań z magazynu (dziennie)	100-200 operacji dziennie

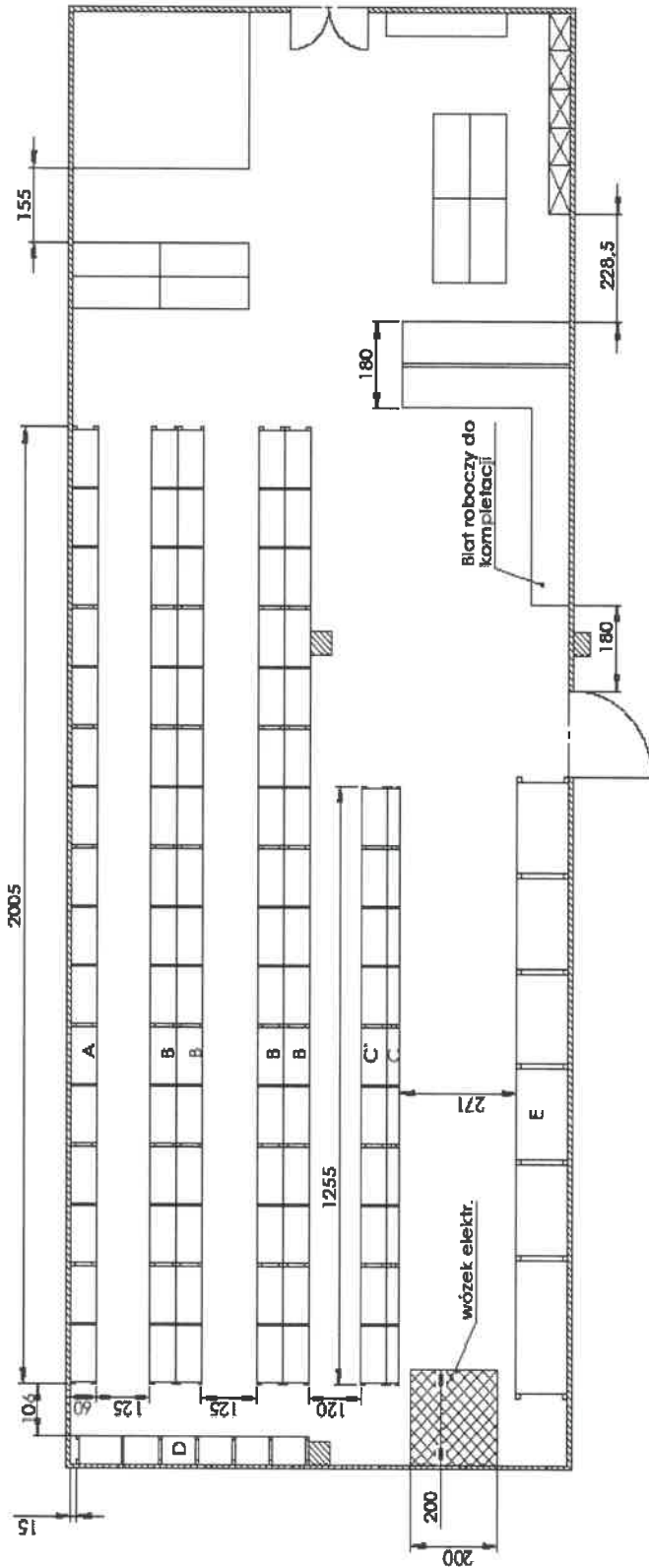
- Konieczności wykorzystania tzw. pojemników / stojaków samoliczących dla Rozdzielni Centralnej:
 - 600 x 400 x 220 mm kolor niebieski 360 szt.;
 - 400 x 300 x 170 mm kolor niebieski 8700 szt.

Dodatkowe informacje:

- Szczegółowe informacje dotyczące hal / przestrzeni magazynowych do wykorzystania, dostępne na żądanie*;
- Preferujemy możliwość wykorzystania obecnie posiadanych pojemników;
- Zamawiający zastrzega sobie takie ustalenie harmonogramu pracy dostawcy w aspekcie instalacji dostarczanych urządzeń, zabudowy, które nie będą powodowały zaburzeń w bieżącej produkcji.

* Dodatkowe *informacje zostaną udostępnione po wcześniejszym podpisaniu Umowy o Zachowaniu Poufności – zał. NR 6.*

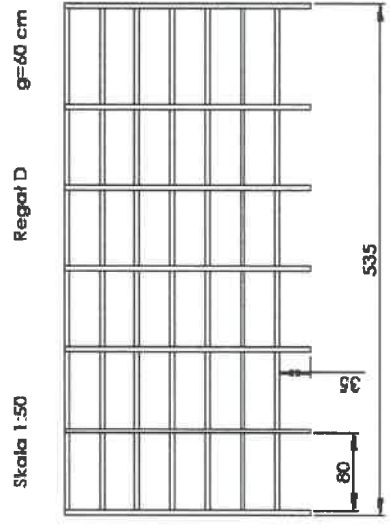
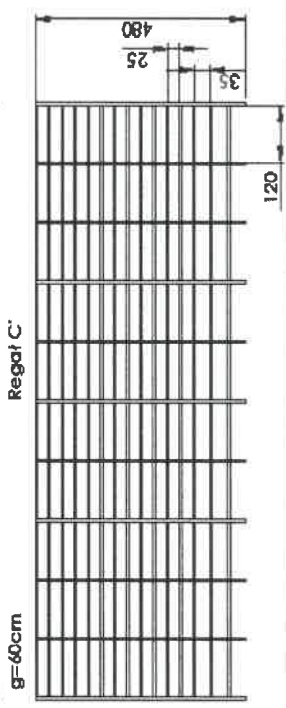

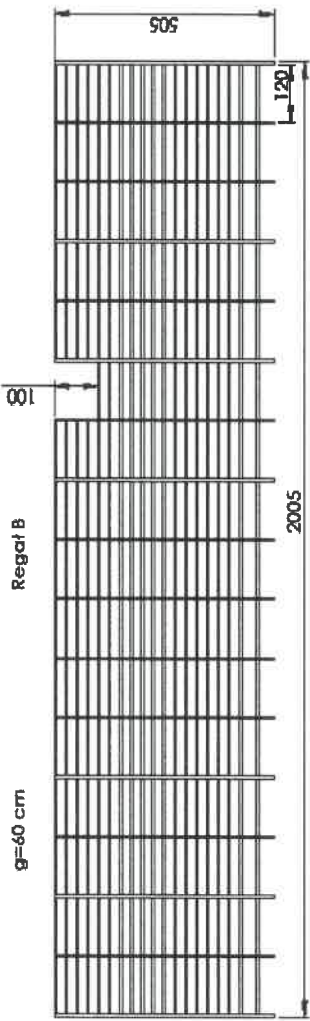
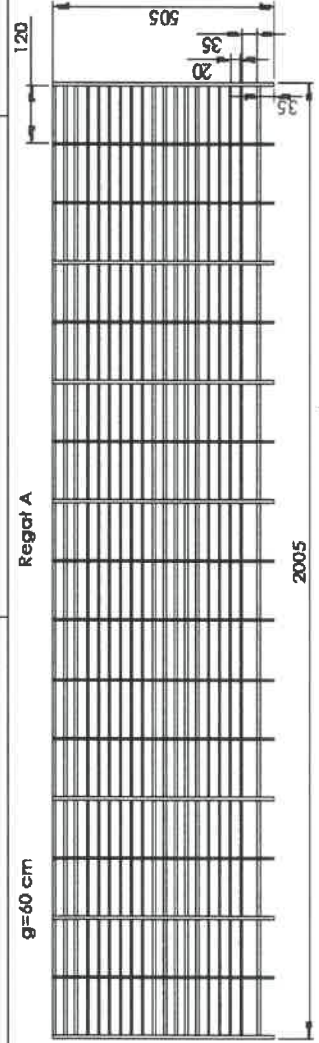
W sytuacji, gdy powyżej podano konkretne parametry urządzeń w odniesieniu do znaków towarowych, pochodzenia, źródła lub innego oznaczenia wskazującego na konkretnego producenta / dostawcę, dopuszcza się rozwiązania równoważne, o nie gorszych parametrach niż wskazane.



Nr	Przed zmianą	Po zmianie	Zmiana obowiązują:	Data	Podpis
			Material		
Opracował: P. Senczyn			Nazwa przedmiotu		
Sprawdził:			Rozdzielnia centralna		
Zatwierdził:			Nr rys.		
Podpiszka:			171		
1:100			Revizja		



[Handwritten signature]



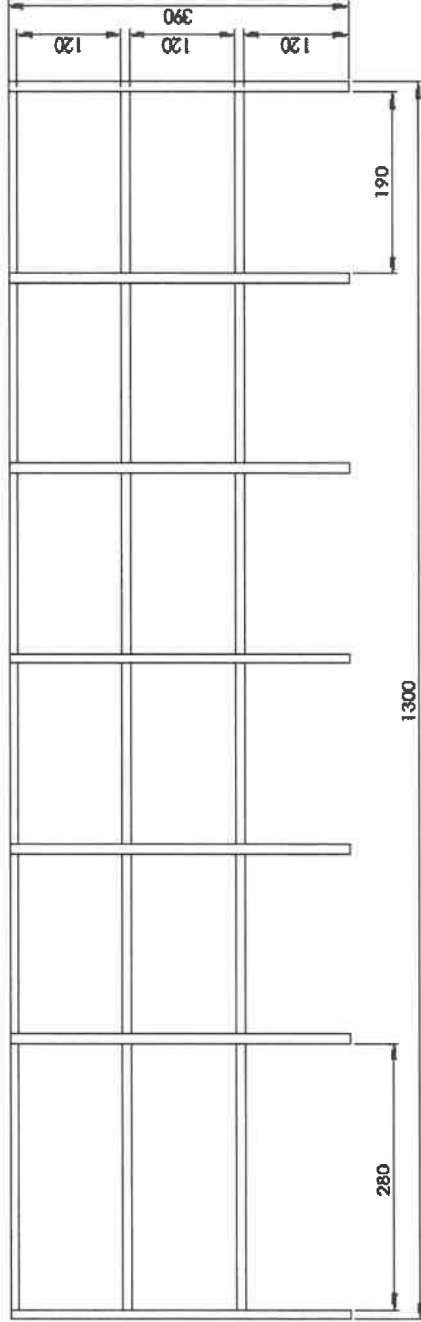
1. g - szerokość;

Nr	Przed zmianą	Próbki	Do zmiany	Zmiana obwiedzi	Data	Podpis
Opracował:		P. Serechyn	Nazwa przedmiotu		Rozdzielnia centralna - regaty	
Sprawdził:			Materiał		Nr rys.	
Zachował:			Data		Revisja	
Podobiał:			Nr rys.		Aut/ant	
1:100				121		

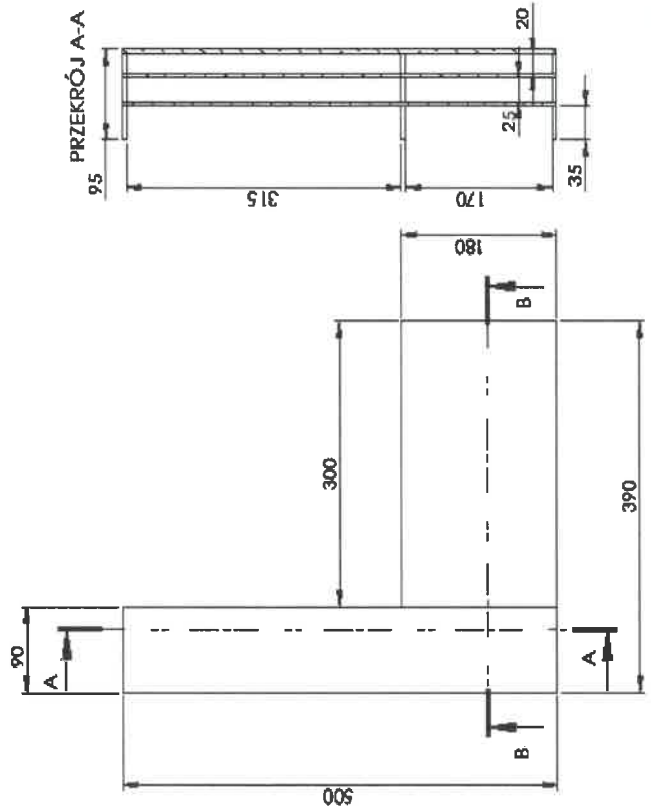
[Handwritten signature]

Regał E

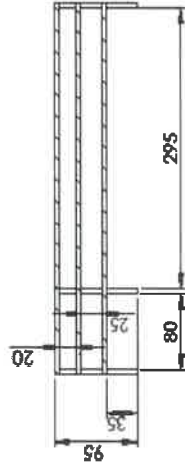
g = 120cm



Uwaga:
Wymiary podane są w cm;



PRZEKRÓJ B-B



PRZEKRÓJ A-A

Nr	Plan zmierny	Podpis	Po zmianie	Zmiana obowiązuje	Data	Podpis
	Opracował: P. Jurek			Mierzniak		
	Sprawił:			Nazwa przedmiotu		
	Zakwalifikował:			Rozdzielnia centralna - regał		
	Podobitka:			Nr rys.		
	1:50			Alt/cnt		
				121		
				Rewizja		